

Паводок, наводнение - это значительное затопление местности в результате подъема уровня воды в реке, озере в период снеготаяния, ливней, ветровых нагонов воды, при заторах и т.п.

Факторы опасности наводнений и паводков - разрушение домов и зданий, мостов; размыв железнодорожных и автомобильных дорог; аварии на инженерных сетях, уничтожение посевов; жертвы среди населения и гибель животных.

Вследствие наводнения, паводка начинается проседание домов и земли, возникают сдвиги и обвалы. В период наводнений и паводков радиотрансляционная сеть в квартирах и на рабочих местах должна действовать круглосуточно, так как население оповещается заблаговременно. Ознакомьтесь с сигналами оповещения, мерами и правилами эвакуации, подготовьтесь к ней заранее.

КАК ДЕЙСТВОВАТЬ ВО ВРЕМЯ ПАВОДКА, НАВОДНЕНИЯ

Действия в случае угрозы возникновения наводнения, паводка:

Внимательно слушайте информацию о чрезвычайной ситуации и инструкции о порядке действий, не пользуйтесь без необходимости телефоном, чтобы он был свободным для связи с вами.

Получив сообщение о наводнении, паводке, следуйте основным правилам:

- отключите газ и электричество;
- если наводнение развивается медленно (медленно поднимается уровень воды), примите меры к спасению имущества и материальных ценностей: перенесите на верхние этажи или чердак наиболее ценные вещи, выведите животных;
- предупредите соседей, помогите детям, старикам и инвалидам покинуть опасное место. Займите верхние этажи, чердаки, крыши зданий. Слушайте сообщения штаба гражданской обороны и действуйте в строгом соответствии с указаниями;
- будьте готовы к эвакуации! Без промедления выходите в безопасное место, при этом учитывайте направление вероятного развития паводка;
- возьмите с собой документы, деньги, ценности, тёплую одежду, сапоги, продукты питания и воду на несколько дней, предметы личной гигиены, медицинскую аптечку;
- попав в воду, сбросьте с себя тёплую одежду и обувь, отыщите поблизости плавающие или возвышающиеся над водой предметы, воспользуйтесь ими до прибытия помощи;
- избегайте езды в машине по залитой дороге, вас может снести течением. Если же вы оказались в зоне затопления, а машина сломалась, покиньте ее и вызовите помощь, тел экстренной помощи 101.

Действия в зоне внезапного затопления во время наводнения, паводка:

Сохраняйте спокойствие, не паникуйте.

Быстро соберите необходимые документы, ценности, лекарства, продукты и прочие необходимые вещи. Окажите помощь детям, инвалидам и людям преклонного возраста. Они подлежат эвакуации в первую очередь. По возможности немедленно оставьте зону затопления.

Перед выходом из дома отключите электро- и газоснабжение, погасите огонь в печах, Закройте окна и двери, если есть время - закройте окна и двери первого этажа досками (щитами).

Поднимитесь на верхние этажи. Если дом одноэтажный займите чердачные помещения.

До прибытия помощи оставайтесь на верхних этажах, крышах, деревьях или других возвышениях, сигнализируйте спасателям, чтобы они имели возможность быстро Вас обнаружить.

Проверьте, нет ли вблизи пострадавших, окажите им, по возможности, помощь. Первая помощь людям, подобранным на поверхности воды, заключается в следующем: их надо переодеть в сухое белье, тепло укутать и дать успокаивающее средство, а извлеченные из-под воды пострадавшие нуждаются в искусственном дыхании. Оказавшись в воде, снимите с себя тяжелую одежду и обувь, отыщите вблизи предметы, которыми можно воспользоваться до получения помощи. Не переполняйте спасательные средства (катера, лодки, плоты).

Если вы попали в чрезвычайную ситуацию, и вам нужна помощь пожарных или спасателей – единый номер «101»

Опасность половодья, рекомендации населению о мерах, предпринимаемых в паводковый период



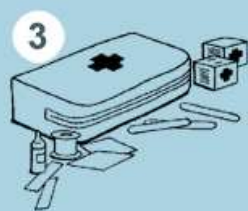
1

Если вы живете в зоне возможного подтопления, заранее подготовьтесь к эвакуации. Соберите ценные вещи и документы в одном месте. Подготовьте непромокаемую теплую одежду и обувь.



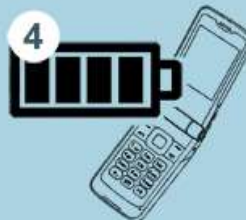
2

Соберите запасы еды и воды на 2-3 дня. Пить водопроводную воду в период паводков нельзя!



3

Не забудьте про лекарства! Приготовьте фонарь, запас батареек к нему и свечи.



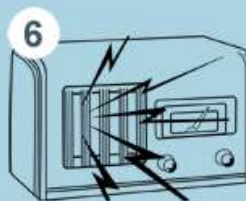
4

Следите за тем, чтобы мобильный телефон всегда был полностью заряжен.



5

Держите наготове транспортное средство. Если есть лодка, заранее подготовьте ее и необходимое спасательное оборудование: спасательные жилеты, спасательный круг, длинную веревку.



6

Не выключайте радиоприемник, слушайте информационные сообщения!

Как действовать во время наводнения

1



По сигналу оповещения об угрозе наводнения и об эвакуации безотлагательно, в установленном порядке выходите (выезжайте) из опасной зоны возможного катастрофического затопления в назначенный безопасный район или на возвышенные участки местности, захватив с собой документы, ценности, необходимые вещи и двухсуточный запас непортящихся продуктов питания.

3



Если позволяет время, ценные домашние вещи переместите на верхние этажи или на чердак жилого дома. Закройте окна и двери, при необходимости и наличии времени забейте снаружи досками (щитами) окна и двери первых этажей.

5



При подходе спасателей спокойно, без паники и суеты, с соблюдением мер предосторожности, переходите в плавательное средство. При этом неукоснительно соблюдайте требования спасателей, не допускайте перегрузки плавсредств. Во время движения не покидайте установленных мест, не садитесь на борта, строго выполняйте требования экипажа.

2



Перед уходом из дома выключите электричество и газ, погасите огонь в отопительных печах, закрепите все плавучие предметы, находящиеся вне зданий, или разместите их в подсобных помещениях.

4



При отсутствии организованной эвакуации, до прибытия помощи или спада воды, находитесь на верхних этажах и крышах зданий, на деревьях или других возвышающихся предметах. При этом постоянно подавайте сигнал бедствия: днем – вывешиванием или размахиванием хорошо видимым полотнищем, подбитым к дереву, а в темное время – световым сигналом и периодически голосом.

6



Самостоятельно выбираться из затопленного района рекомендуется только при наличии таких серьезных причин, как необходимость оказания медицинской помощи пострадавшим, продолжающийся подъем уровня воды при угрозе затопления верхних этажей (чердака). При этом необходимо иметь надежное плавательное средство и знать направление движения. В ходе самостоятельного выдвигания не прекращайте подавать сигнал бедствия.